

РУКОВОДСТВО ПО ЭКСПЛУАТАЦИИ



Массажер

для ног погружной

Модель UM-07



СОДЕРЖАНИЕ

- Технические характеристики
- Комплектация
- Общие сведения о приборе
- Результаты применения массажера
- Устройство прибора
- Панель управления
- Показания к применению
- Противопоказания
- Меры безопасности
- Правила использования прибора
- Возможные неисправности прибора и способы их устранения
- Обслуживание и уход
- Гарантийные обязательства

ТЕХНИЧЕСКИЕ ХАРАКТЕРИСТИКИ

Модель: UM-07

Напряжение: 12В; 2,5А

Мощность: 30 Вт

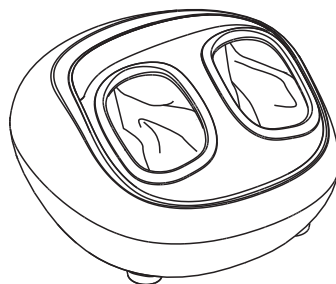
Автоматический таймер, мин: 10,15,20

Вес нетто/брутто, кг: 4,1/5,60

Размер упаковки, мм: 420x295x460

КОМПЛЕКТАЦИЯ

1. Массажер для ног погружной D&D UM-07 – 1 шт.
2. Руководство по эксплуатации – 1 шт.
3. Коробка – 1 шт.



ОБЩИЕ СВЕДЕНИЯ О ПРИБОРЕ

Массажер для ног погружной D&D UM-07 оказывает комплексное воздействие на стопы, тщательно прорабатывая каждую точку, благодаря вращающимся массажным роликам и воздушно-компрессионным подушкам, встроенных в массажер.

Массажер предназначен для использования в домашних условиях и является прекрасной альтернативой профессиональному массажу.

Массажер тщательно разминает стопы, дарит наслаждение и пользу, избавляет от усталости, расслабляет, снимает напряжение и тяжесть.

А стильный и компактный дизайн впишется в любой интерьер дома.

РЕЗУЛЬТАТЫ ПРИМЕНЕНИЯ МАССАЖЕРА

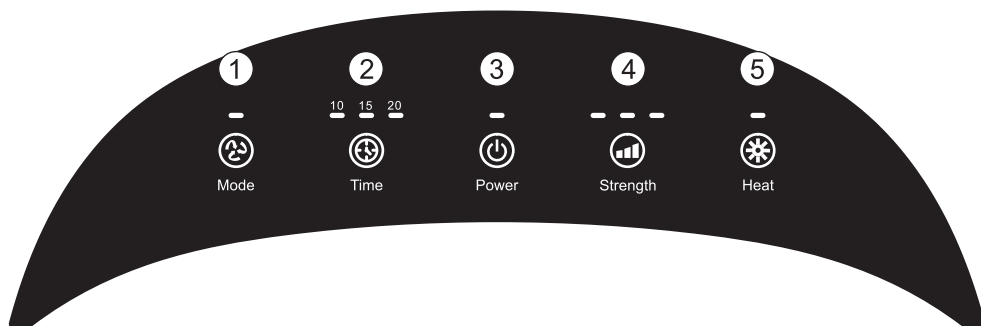
- уменьшение боли после физических нагрузок или хождения в неудобной обуви;
- благоприятное воздействие при отечности и плоскостопии;
- поддержание мышц ног в тонусе;
- улучшение общего самочувствия и уменьшение стресса.

УСТРОЙСТВО ПРИБОРА

1. Корпус массажера
2. Панель управления
3. Отверстия для ног с быстросъемными чехлами



ПАНЕЛЬ УПРАВЛЕНИЯ



- 1. Mode:** Кнопка для выбора одного из трех режимов массажа.
- 2. Time:** Кнопка для установления периода сеанса массажа: 10,15,20 минут.
- 3. Power:** Кнопка для включения/выключения массажера.
По умолчанию при включении прибора установлен 15-ти минутный режим. Выбор другого режима осуществляется вручную.
- 4. Strength:** Кнопка для регулировки интенсивности воздушно-компрессионного массажа.
Уровень низкий, средний, высокий.
- 5. Heat:** Кнопка включения/выключения функции прогрева.

ПОКАЗАНИЯ К ПРИМЕНЕНИЮ

- усталость ног;
- повышенные физические нагрузки;
- долгое пребывание в стоячем или сидячем положениях;
- хождение в неудобной обуви;
- слабый тонус мышц ног;
- стресс;
- утомляемость;
- повышенная раздражительность;
- бессонница;
- отеки;
- плоскостопие.

ПРОТИВОПОКАЗАНИЯ

- психические заболевания;
- остеопороз;
- лихорадка;
- подагра;
- острые воспалительные и гнойные процессы;
- эпилепсия;
- туберкулез легких;
- злокачественные опухоли (новообразования);
- кровотечения и заболевания крови;
- сердечно-сосудистая недостаточность;
- аритмия, нарушения ритма сердца;
- гипертоническая болезнь;
- наличие кардиостимулятора или иных электроаппаратов на теле;
- беременность;
- алкогольное опьянение;
- наркотическое опьянение;
- индивидуальная непереносимость процедуры.

При наличии каких-либо заболеваний перед применением прибора необходимо проконсультироваться с врачом.

МЕРЫ БЕЗОПАСНОСТИ






Данный прибор является сложным техническим устройством, пожалуйста, во избежание травмы или поражения электрическим током, соблюдайте меры безопасности во время использования.

Внимание! Запрещается включение прибора без изучения руководства по эксплуатации.

1. Перед началом использования прибора ознакомьтесь с инструкцией по эксплуатации.
2. Перед началом использования прибора проконсультируйтесь с терапевтом.
3. Используйте массажер только по его прямому назначению, как указано в данном руководстве по эксплуатации.
4. Не используйте прибор во время беременности или плохого самочувствия.
5. Не используйте прибор во время сна.
6. Не используйте прибор на пораженных участках кожи.
7. Не допускайте к использованию прибора детей и людей с ограниченными возможностями.
8. Не используйте прибор в чрезмерно влажных и пыльных условиях, поскольку это может привести к неисправности или поражению электрическим током.
9. Не используйте прибор в помещении с температурой 40°C или выше.
10. Не допускайте нагревания массажера от тепловых приборов или попадания на прибор прямых солнечных лучей.
11. Не используйте прибор в случае повреждения тканевого покрытия.
12. Не вставляйте посторонние предметы в прибор.
13. Не используйте прибор вблизи легковоспламеняющихся материалов.
14. Не опускайте прибор в воду и не беритесь за него влажными руками.
15. Не используйте прибор на открытом воздухе.
16. В случае попадания жидкости на прибор отключите массажер от сети и обратитесь к специалисту в сервисный центр.
17. Не накрывайте прибор тканевыми покрытиями или одеждой во время использования, т.к. это может привести к перегреву прибора и возгоранию.

-
18. Отключайте прибор от электросети после использования.
 19. Не вскрывайте прибор самостоятельно, это может привести к травме или поражению электрическим током.
 20. Чтобы избежать удара электрическим током, подключайте прибор только в заземленные розетки.
 21. Запрещается доставать вилку из розетки во время работы массажера.
 22. Избегайте повреждения шнура электропитания. Держите шнур вдали от нагретых поверхностей. Не используйте массажер с поврежденным шнуром.
 23. Если Вы не используете массажер в течение длительного времени, храните его в пыле- и влагонепроницаемом месте.
 24. Немедленно прекратите использование массажера, если обнаружили какую-либо техническую неисправность. Чтобы избежать перегрузки электрической сети, не подключайте к одной розетке одновременно работающий массажер и другие электрические приборы.
 25. Прибор не должен подвергаться давлению, ударам. Избегайте падения прибора.
 26. Для очистки массажера используйте мягкую ткань. Не используйте для очистки растворители и другие агрессивные моющие средства.
 27. Не используйте массажер в коммерческих целях.
 28. В случае поломки прибора обратитесь к специалисту в сервисный центр. Не пытайтесь производить самостоятельный ремонт прибора.
 29. Несоблюдение мер безопасности снимает прибор с гарантийного обслуживания.
 30. Производитель не несет ответственности за повреждения, возникшие вследствие неправильной эксплуатации.

ПРАВИЛА ИСПОЛЬЗОВАНИЯ ПРИБОРА

1. Соедините массажер с адаптером и подключите шнур питания к сети.
2. Сядьте на стул и поместите ноги в массажер.
3. Включите массажер  Power
На панели управления установите нужный режим массажа  Mode
 - 1 режим (красная лампа)-минимальный по силе давления
 - 2 режим (синяя лампа)- средний по силе давления
 - 3 режим (красная и синяя лампа)- максимальный по силе давления.
4. Отрегулируйте уровень интенсивности. По умолчанию включен минимальный уровень  Strength
5. При необходимости отключите или включите функцию прогрева  Heat
По умолчанию функция прогрева включается автоматически.
Чтобы отключить нажмите кнопку Heat.
6. Выберите оптимальное время массажа: 10, 15, 20 минут, нажав на кнопку  Time

ВОЗМОЖНЫЕ НЕИСПРАВНОСТИ ПРИБОРА И СПОСОБЫ ИХ УСТРАНЕНИЯ

Проблема	Возможная причина	Способ устранения
Массажер не работает	Вилка не вставлена в розетку	Вставьте вилку в розетку
	Массажер не включен	Нажмите кнопку Power
	Закончился сеанс массажа и прибор автоматически отключился	Промежуток между сеансами массажа должен составлять 10-15 минут. Если вы хотите продолжить массаж, нажмите повторно кнопку Power
	Слишком долгая работа прибора, перегрев прибора	Выключите прибор, дайте ему остыть, затем можете использовать прибор повторно.
	Слишком сильное давление на массажные ролики	Слишком сильное давление на ролики
Электрический шнур поврежден, массажер дымится	Повреждение шнура	Немедленно отключите массажер от сети и свяжитесь со специалистом сервисного центра

Хранение

Если прибор не используется длительное время, необходимо упаковать его в коробку и поместить в сухое, проветриваемое место комнатной температуры.

Не дергайте за провод питания во время отключения прибора от сети. Осторожно! Острые предметы могут поцарапать поверхность прибора. Храните прибор вдали от воздействия прямых солнечных лучей.

Чистка

Перед чисткой выключите прибор и отсоедините его от розетки. Для очистки корпуса прибора используйте мягкую сухую ткань. Тканевое покрытие внутренней стороны части прибора можно протереть влажной тканью и высушить естественным путем.

Внимание! Не используйте для чистки средства с разъедающими веществами, бензином и растворителем.

Обслуживание

Храните прибор вдали от высокой влажности.

ГАРАНТИЙНЫЕ ОБЯЗАТЕЛЬСТВА

- На настоящий прибор установлен гарантийный срок 12 месяцев с даты продажи. Гарантийное обслуживание подразумевает под собой бесплатный ремонт изделия или замену на аналогичный прибор в случае невозможности ремонта.
- Бесплатное гарантийное обслуживание осуществляется только в случае соблюдения покупателем правил эксплуатации согласно инструкции пользования прибором.
- Повреждения прибора не должны быть следствием потребительского износа.
- Обязательство по гарантийному обслуживанию оказывает организация, продавшая изделие.

ГАРАНТИЙНЫЙ ТАЛОН

Дата продажи _____

Серийный номер прибора _____

Информация о фирме-продавце _____

*Изделие проверено, укомплектовано согласно инструкции,
механических повреждений не имеет. Претензий нет.
С условиями гарантийного обслуживания согласен.*

Подпись покупателя _____

Официальный сервисный центр D&D: (3412) 572-003

Адрес: 426053, УР, г. Ижевск, ул. Салютовская, 73

Массажер для ног погружной марки D&D (Ди энд Ди) UM-07

Завод изготовитель: Ojan Beauty Company Limited

Адрес завода изготовителя: 8 Floor, Hetai Building, Huixin Industry Park, Hetai Road, Baiyun District, Guangzhou, Guangdong, China (Mainland)/ 8 этаж, Хытай здание, Промышленный Парк Хуцин , Улица Хытай, Байюнь район, Гуанчжоу, провинция Гуандун, Китай

Импортер: ИП Богоявленский Д. В., Республика Татарстан, Агрызский район, д. Иж-Бобья.
Тел.: (3412) 572-887

