



РУКОВОДСТВО ПО ЭКСПЛУАТАЦИИ

УЛЬТРАЗВУКОВОЙ ПРИБОР
ДЛЯ УХОДА ЗА КОЖЕЙ ЛИЦА

ОБЩИЕ СВЕДЕНИЯ О ПРИБОРЕ

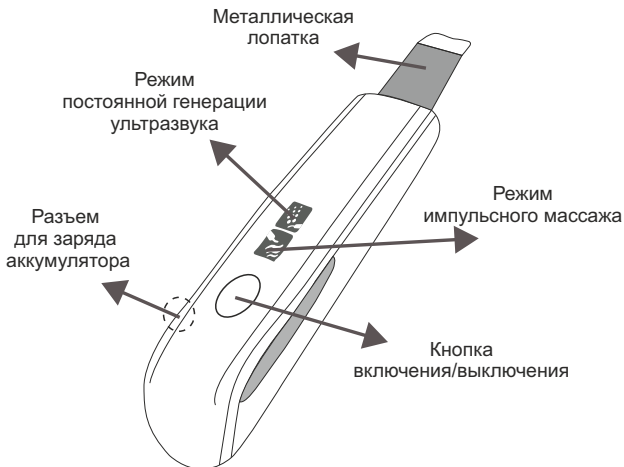
Ультразвуковой прибор для микромассажа и чистки лица «D&D» MX-N57 позволяет ухаживать за кожей лица и декольте в домашних условиях. Прибор совмещает в себе две функции:

1. Ультразвуковая чистка (пилинг):

- деликатное очищение кожи от поверхностных загрязнений и ороговевших частиц;
- эмульгирование и удаление грязи и комедонов из пор;
- очистка и выравнивание поверхности кожи.

2. Ультразвуковой массаж:

- питание и увлажнение кожи;
- улучшение проникновения косметических средств;
- улучшение цвета лица;
- разглаживание мелких морщин.



Портативный ультразвуковой аппарат «D&D» MX-N57 состоит из электронного блока с встроенным ультразвуковым преобразователем (щупом) в виде металлической лопаточки трапециевидной формы. Работа осуществляется в непрерывном или импульсном режимах.

Встроенный аккумулятор позволяет не зависеть от источника питания. Это очень удобно, когда Вам нужно взять аппарат на отдых или в поездку. Вам не нужно выбирать место для проведения процедуры рядом с розеткой. Лопатка оптимального размера позволяет легко проникать в труднодоступные места. Особая гладкая поверхность лопатки позволяет делать большой нажим на кожу, глубоко очищая и не травмируя кожу.

Аппарат предназначен для проведения процедур по лицу и телу.

Действие прибора основано на современной эффективной методике - генерации ультразвуковых волн в диапазоне 18-38 кГц. В данном методе используется непрерывное поле ультразвуковых волн высокой интенсивности, при взаимодействии которого с молекулами воды, нанесенных на кожу, происходит ее вскипание и кавитация.

В результате воздействия ультразвуком наблюдается отшелушивание ороговевшего слоя эпидермиса, выведение наружу продуктов жизнедеятельности клеток, что делает кожу лица здоровой, упругой и устойчивой к неблагоприятным внешним воздействиям.

При воздействии аппаратом происходит очищение кожи, осуществляется микромассаж на клеточном уровне, происходит рассасывание уплотненной ткани при целлюлите.

После проведения курса процедур аппаратом «D&D» MX-N57 усиливается выработка собственного коллагена и эластина, повышается синтез гиалуроновой кислоты, активно идут процессы омоложения кожи.

Для использования аппарата «D&D» MX-N57 не требуется специальных навыков. Вы подарите молодость коже лица, не прибегая к дорогостоящим процедурам ультразвукового пилинга в салонах красоты.

ЗАРЯДКА АККУМУЛЯТОРА

- Максимальное время зарядки аккумулятора – 4 часа.
- В зависимости от условий и продолжительности работы время зарядки может отличаться.
- Для дальнейшей стабильной работы аккумулятора перед первым использованием прибора полностью зарядите его.
- Используйте оригинальный USB-кабель, который поставляется в комплекте прибора.
- Во время зарядки аккумулятора загорается индикатор 
- После полной зарядки прибор самостоятельно отключится.
- Аккумулятор разряжается при длительном хранении. Заряжайте аккумулятор не менее 1 раза в месяц.

ПОКАЗАНИЯ К ПРИМЕНЕНИЮ

- проблемная кожа, угревая сыпь, постакне, жирная пористая кожа;
- рубцовые изменения кожи;
- жирная себорея;
- гиперпигментация;
- атоничная кожа;
- осветление пигментных пятен и устранение последствий фотостарения;
- мелкие возрастные косметические дефекты;
- профилактика старения кожи;
- морщины.

Внимание!

Имеются противопоказания к применению.

Перед использованием обязательно проконсультируйтесь с врачом.

ПРОТИВОПОКАЗАНИЯ

- психологические заболевания;
- эпилепсия;
- паралич лицевого нерва;
- выраженный купероз;
- аритмия;
- недостаточность кровообращения выше 2Б степени;
- беременность;
- острые воспалительные и гнойные процессы;
- болезни крови, в том числе нарушения свертываемости;
- наличие кардиостимулятора или иных электроаппаратов на теле;
- наличие имплантатов под кожей или в мышцах (золотые нити, металлические послеоперационные скобки), не распространяется на конструкции для исправления прикуса, зубные коронки, штифы;
- индивидуальная непереносимость ультразвука;
- нарушение кожной чувствительности;
- лихорадка;
- инфекционные болезни;
- период после проведения глубоких химических пилингов;
- туберкулез легких;
- гайморит и синусит в стадии обострения;
- злокачественные опухоли (новообразования);
- кровотечения и заболевания крови;
- нарушения свертываемости крови;
- сердечно-сосудистая недостаточность;
- алкогольное опьянение;
- плохое самочувствие.

ЗАПРЕЩЕНО ПРОВЕДЕНИЕ ПРОЦЕДУР НА СЛЕДУЮЩИХ ЗОНАХ:

- половые органы;
- над силиконовыми имплантами;
- область с гелевой контурной пластикой;
- область глаз;
- область сердца;
- область над щитовидной железой.

При наличии каких-либо заболеваний, перед применением прибора необходимо проконсультироваться с врачом.

МЕРЫ БЕЗОПАСНОСТИ

Прибор предназначен исключительно для выполнения процедур в домашних условиях. Перед использованием прибора полностью прочитайте настоящее руководство.

Внимание! Запрещается включение прибора без изучения руководства по эксплуатации.

1. До и после проведения процедуры протирайте металлическую лопатку прибора 70% раствором спирта.
2. Корпус аппарата можно протирать мягкой тканью, смоченной нейтральным моющим средством для пластмассы.
3. Запрещается проводить процедуры по сухой коже. Обязательно нанесите специальное средство (лосьон, гель, сыворотка, вода) и поддерживайте уровень увлажненности кожи на протяжении всей процедуры.
4. Не рекомендуется обработка лопаточкой одного и того же участка кожи более шести раз.
5. Не задерживайте рабочую область прибора более, чем на 3 секунды на обрабатываемой поверхности.
6. Выключайте прибор, если перерыв в работе составляет более 30 секунд.
7. Не подвергайте прибор ударам и перегреву во время использования.
8. После эксплуатации прибора в течение 10 минут необходимо сделать перерыв не менее чем на 30 минут, чтобы дать прибору остыть.
9. После нахождения аппарата в холоде, необходимо подождать не менее двух часов, после внесения в теплое помещение, перед началом использования.
10. Перед каждым использованием проверяйте металлическую лопаточку прибора на наличие царапин и острых кромок, чтобы избежать повреждения кожных покровов.

-
11. Запрещается использовать неисправный прибор. Если прибор поврежден или неисправен, не пытайтесь проводить ремонт самостоятельно, обратитесь в сервисный центр производителя.
 12. Не рекомендуется хранение прибора под прямыми солнечными лучами и в месте с повышенной температурой.
 13. Не используйте прибор рядом с легковозгораемыми жидкостями.
 14. Запрещается погружать устройство в воду или другую жидкость во избежание поражения электрическим током. Эксплуатация прибора разрешается только внутри помещений при температуре +15...+30 С. Запрещается использовать прибор в ванной, душе или рядом с бассейном.
 15. Используйте прибор только по его прямому назначению, как указано в инструкции.
 16. Содержите прибор в чистоте.
 17. Используйте только USB-кабель, который поставляется с прибором.
 18. Не оставляйте работающий прибор без присмотра. Прибор должен храниться в недоступном для детей месте.
 19. Несоблюдение мер безопасности снимает прибор с гарантийного обслуживания.
 20. Производитель не несет ответственности за повреждения, возникшие вследствие неправильной эксплуатации.

КОМПЛЕКТАЦИЯ

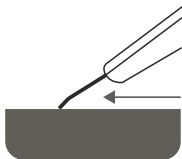
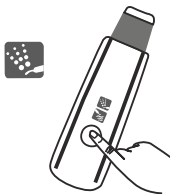
- Ультразвуковой прибор MX-N57 - 1 шт.
- Футляр для хранения прибора – 1 шт.
- USB-кабель – 1 шт.
- Упаковка для хранения - 1 шт.
- Руководство по эксплуатации - 1 шт.

ОСНОВНЫЕ ПРАВИЛА ИСПОЛЬЗОВАНИЯ ПРИБОРА

1. Проведите осмотр прибора на предмет отсутствия механических повреждений. Убедитесь, что аппарат продезинфицирован и готов к работе.
2. Предварительно зарядите аккумулятор прибора.
3. Перед процедурой тщательно очистите кожу от загрязнений.
4. Нанесите косметическое средство на водной основе (перекись водорода 3%, гель, сыворотка, тоник, лосьон) на обрабатываемую поверхность кожи.
5. Нажмите кнопку включения прибора.
6. Приступите к процедуре.

Проведение процедуры ультразвуковой чистки лица:

- Расположите металлическую лопатку прибора выпуклой частью вверх под углом 40-45° к поверхности кожи и начинайте плавные поступательные движения от боковых поверхностей лица к центру. Удаление комедонов осуществляется более частыми и мелкими движениями.
- Периодически наносите на кожу косметическое средство, чтобы поддерживать достаточный уровень увлажненности.
- По мере необходимости очищайте ватным диском металлическую пластину от вышедших загрязнений и избытка жидкости.



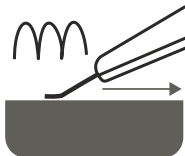
Проведение процедуры ультразвукового массажа:

- После глубокого очищения кожа готова к микромассажу ультразвуком и воздействию активных компонентов косметических средств.
- Ультразвуковой массаж возможен в двух режимах: режим постоянной генерации и импульсный массаж.

В режиме постоянной генерации ультразвука происходит вибромассаж с тепловым воздействием, что эффективно активизирует обменные процессы в слоях кожи, снимает мышечные спазмы мимических мышц, увлажняет кожу, обеспечивает противовоспалительный эффект, выравнивает рубцы, уменьшает следы постакне, расширяет сосуды, способствует обогащению кожи кислородом и питательными веществами.

В режиме импульсного массажа происходит сужение пор кожи и кровеносных сосудов, лимфодренажный эффект, снятие раздражения кожи. Импульсный режим рекомендуется при проявлениях купероза и отеков.

- Передвигайте металлическую лопатку плоской частью по массажным линиям лица.
- Особое внимание уделяйте зонам с рубцами, морщинами, постакне.
- Проводите металлической лопаточкой не более шести раз по одной зоне.



- Периодически наносите на кожу косметическое средство, чтобы поддерживать достаточный уровень увлажненности.
- Хороший эффект дает проведение процедуры ультразвукового массажа по тканевой маске, пропитанной активными веществами. Расположите маску на лице и передвигайте металлическую лопатку поверх маски по массажным линиям.

Общие рекомендации:

- Общее время воздействия чистки и массажа не должно составлять более 15 минут.
- Допускается проведение процедур 2-3 раза в неделю.
- Количество процедур за курс: 15-20.
- Количество курсов в год: 1-2.
- Рекомендуем проведение процедуры раз в месяц между курсами для поддержания эффекта.

ВОЗМОЖНЫЕ НЕИСПРАВНОСТИ ПРИБОРА И СПОСОБЫ ИХ УСТРАНЕНИЯ

Неисправность	Возможная причина неисправности	Возможный способ устранения неисправности
Прибор не работает	Недостаточный заряд аккумулятора	Зарядите аккумулятор и проверьте надежность контакта вилки в розетке
	Аппарат неисправен	Для проверки работоспособности нанесите на металлическую лопатку аппарата каплю воды. Если в капле образуются маленькие пузырьки, значит прибор исправен. Если капля не меняет своего состояния, то обратитесь в сервисный центр для проверки и ремонта прибора

ГАРАНТИЙНЫЕ ОБЯЗАТЕЛЬСТВА

- На настоящий прибор установлен гарантийный срок 12 месяцев с даты продажи. Гарантийное обслуживание подразумевает под собой бесплатный ремонт изделия или замену на аналогичный прибор в случае невозможности ремонта.
- Бесплатное гарантийное обслуживание осуществляется только в случае соблюдения покупателем правил эксплуатации согласно инструкции пользования прибором.
- Повреждения прибора не должны быть следствием потребительского износа.
- Обязательство по гарантийному обслуживанию оказывает организация, продавшая изделие.

ГАРАНТИЙНЫЙ ТАЛОН

Дата продажи _____

Серийный номер прибора _____

Информация о фирме-продавце _____

Изделие проверено, укомплектовано согласно инструкции, механических повреждений не имеет. Претензий нет. С условиями гарантийного обслуживания согласен.

Подпись покупателя _____

ТЕХНИЧЕСКИЕ ХАРАКТЕРИСТИКИ

Частота ультразвука: 18-38 кГц

Время работы аккумулятора: 3 часа

Выходная мощность: 0,6 – 1,2 Вт

Максимальная потребляемая мощность: 5 Вт

Напряжение питания: 400 мА

Температурный режим работы прибора: 5° - 45° С

ДЛЯ ЗАПИСЕЙ
