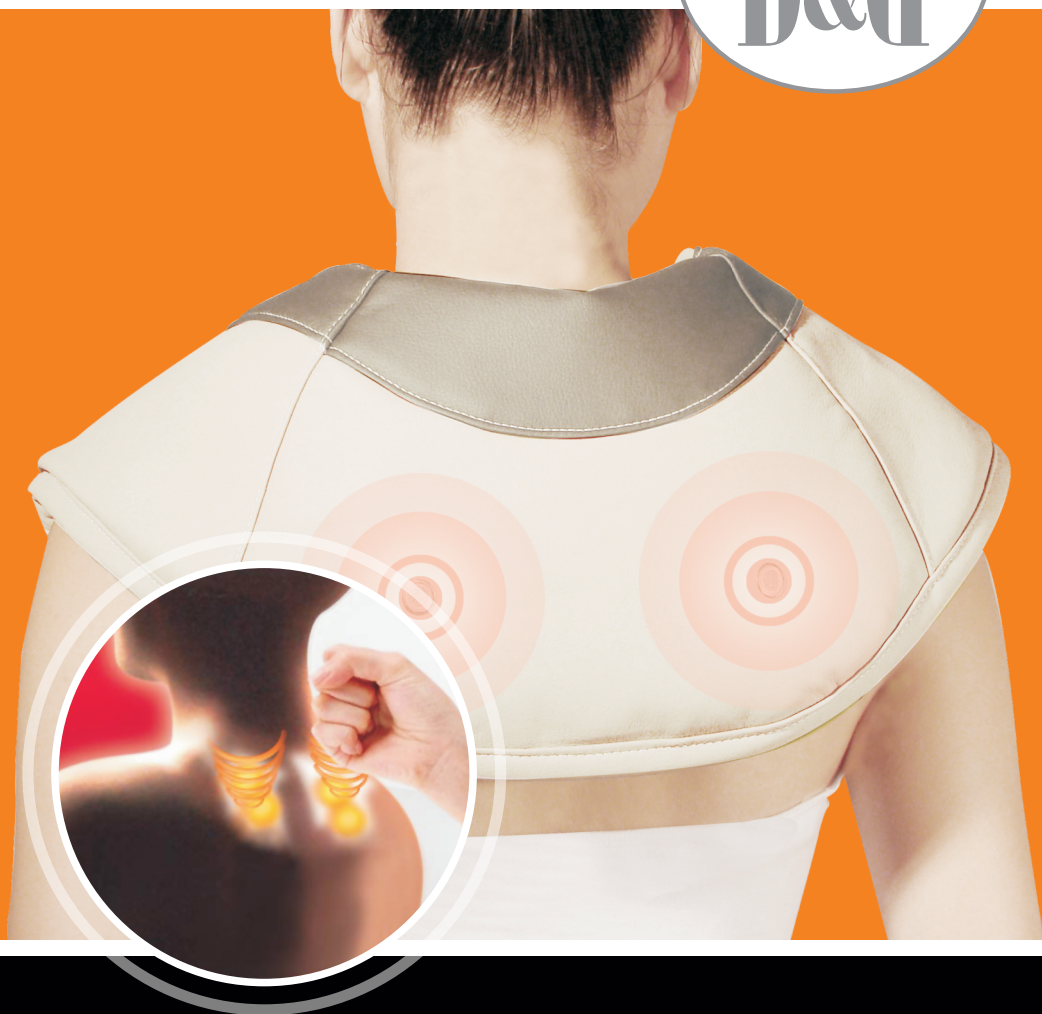


**РУКОВОДСТВО
ПО ЭКСПЛУАТАЦИИ**



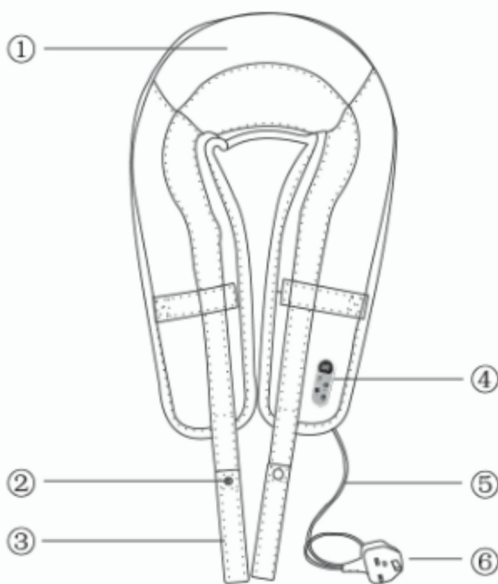
МАССАЖЕР ДЛЯ ШЕИ И ПЛЕЧ
Модель: МХ-N58

ОБЩИЕ СВЕДЕНИЯ О ПРИБОРЕ

Массажер для шеи и плеч MX-N58, спроектированный по технологии Тайко (Япония), позволит Вам полностью расслабиться, восстановить силы и насладиться массажем.

Массажер может использоваться для различных частей тела: шеи, плеч, спины, поясницы и т. д. Массаж с использованием ударного массажера D&D напоминает постукивание молоточками. Конструкция массажера позволяет осуществлять массаж без посторонней помощи.

D&D MX-N58 имеет 40 видов массажа, 15 режимов интенсивности, удобный пульт управления, цифровой дисплей, автоматический таймер отключения и встроенный утяжелитель для более эффективного массажа.



1. Основная часть массажера
2. Фиксирующая кнопка
3. Фиксирующая ручка
4. Панель управления
5. Шнур
6. Вилка



Панель управления:

1. Электронное табло
2. Кнопка включения «Power»
3. Кнопка выбора режима массажа «Mode»
4. Кнопка увеличения интенсивности массажа «+»
5. Кнопка уменьшения интенсивности массажа «-»

Результаты применения массажера:

- снимает напряжение в мышцах;
- разогревает ткани, делая их более эластичными;
- способствует избавлению от лишнего веса;
- приводит мышцы в тонус;
- улучшает общее самочувствие и заряжает энергией;
- эффективное снятие усталости и закрепощенности мышц

Массажер отлично подходит для:

- ведущих сидячий образ жизни;
- водителей;
- бухгалтеров;
- писателей;
- работающих за компьютером

ПОКАЗАНИЯ К ПРИМЕНЕНИЮ

- напряжение в мышцах;
- слабый тонус мышц;
- утомляемость;
- повышенная раздражительность;
- бессонница;
- подготовка к физическим нагрузкам.

ПРОТИВОПОКАЗАНИЯ

- психологические заболевания;
- лихорадка;
- острые воспалительные и гнойные процессы;
- гирсутизм;
- эпилепсия;
- туберкулез легких;
- злокачественные опухоли (новообразования);
- кровотечения и заболевания крови;
- сердечно-сосудистая недостаточность;
- аритмия, нарушения ритма сердца;
- гипертоническая болезнь;

- наличие кардиостимулятора или иных электроаппаратов на теле;
- беременность;
- алкогольное опьянение;
- наркотическое опьянение;
- индивидуальная непереносимость процедуры.

При наличии каких-либо заболеваний перед применением прибора необходимо проконсультироваться с врачом.

МЕРЫ БЕЗОПАСНОСТИ

ВНИМАНИЕ!

Данный прибор является сложным техническим устройством, пожалуйста, во избежание травмы или поражения электрическим током, соблюдайте меры безопасности во время использования.

1. Перед началом использования прибора ознакомьтесь с инструкцией по эксплуатации.
2. Массажер предназначен только для личного пользования. Не используйте прибор в коммерческих целях.
3. Перед началом использования прибора проконсультируйтесь с терапевтом.
4. Используйте массажер только по его прямому назначению, как указано в данном руководстве по эксплуатации.
5. Не используйте прибор во время беременности или плохого самочувствия.
6. Не используйте прибор во время сна.
7. Не используйте прибор на пораженных участках кожи.
8. Не допускайте к использованию прибора детей и людей с ограниченными возможностями.
9. Не используйте прибор в чрезмерно влажных и пыльных условиях, поскольку это может привести к неисправности или поражению электрическим током.
10. Не используйте прибор в помещении с температурой 40°C или выше.
11. Не допускайте нагревания массажера от тепловых приборов или попадания на прибор прямых солнечных лучей.
12. Не используйте прибор в случае повреждения тканевого покрытия.
13. Не вставляйте посторонние предметы в прибор.

14. Не используйте прибор вблизи легковоспламеняющихся материалов.
15. Не опускайте прибор в воду и не беритесь за него влажными руками.
16. В случае попадания жидкости на прибор, отключите массажер от сети и обратитесь к специалисту в сервисный центр.
17. Не накрывайте прибор тканевыми покрытиями или одеждой во время использования, т.к. это может привести к перегреву прибора и возгоранию.
18. Не вставайте на прибор ногами, не садитесь на него и не кладите на массажер тяжелые предметы, так как это может привести к травме или поломке.
19. Отключайте прибор от электросети после использования.
20. Не вскрывайте прибор самостоятельно, это может привести к травме или поражению электрическим током.
21. Не допускайте засорения вентиляционных отверстий прибора.
22. Если Вы не используете массажер в течение длительного времени, храните его в пыле- и влагонепроницаемом месте.
23. Для очистки массажера используйте мягкую ткань. Не используйте для очистки растворители и другие агрессивные моющие средства.
24. В случае поломки прибора, обратитесь к специалисту в сервисный центр. Не пытайтесь производить самостоятельный ремонт прибора.
25. Несоблюдение мер безопасности снимает прибор с гарантийного обслуживания.
26. Производитель не несет ответственности за повреждения, возникшие вследствие неправильной эксплуатации.

ОСНОВНЫЕ ПРАВИЛА ИСПОЛЬЗОВАНИЯ

Перед началом использования массажера подключите устройство к сети и займите удобное положение в зависимости от выбранной зоны массажа.

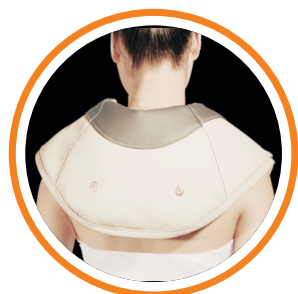
Массажер D&D MX-N58 может работать в автоматическом режиме, а может быть настроен вручную в зависимости от Ваших предпочтений.

1. Нажмите кнопку включения прибора. Массажер начнет работать в автоматическом режиме, на дисплее будут отображаться символы «AU».
2. Нажимая кнопку «Mode» Вы можете выбрать любой из подходящих

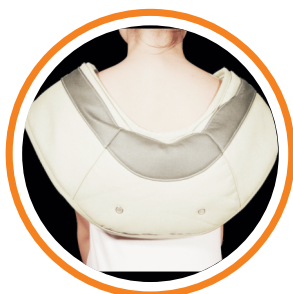
ручных режимов работы в зависимости от Ваших предпочтений. Управление вручную имеет 39 режимов.

3. Для регулировки интенсивности массажа нажимайте кнопки «+» или «-». Интенсивность воздействия имеет 15 уровней.
4. Во время использования прибора держитесь за фиксирующие ручки массажера или застегните ручки с помощью кнопки.
5. Продолжительность работы прибора составляет 15 минут. Спустя 15 минут прибор автоматически отключается.
6. Если массажер не используется, то отсоедините его от сети.

ОБЛАСТИ МАССАЖА



Шея
и воротниковая зона



Спина, поясница



Ягодицы и бедра

ВОЗМОЖНЫЕ НЕИСПРАВНОСТИ И СПОСОБЫ ИХ УСТРАНЕНИЯ

Неисправность	Возможная Причина Неисправности	Возможный способ Устранения Неисправности
<p>Массажер не включается</p>	<p>Прибор не подключен к электричеству</p>	<p>Подключите прибор к сети и проверьте надежность контакта вилки в розетке</p>
	<p>Не работает розетка</p>	<p>Убедитесь в работоспособности розетки, подключив другой прибор</p>
	<p>Не нажата кнопка включения</p>	<p>Убедитесь, что Вы нажали кнопку включения</p>
	<p>Аппарат неисправен</p>	<p>Обратитесь в сервисный центр для проверки и ремонта прибора</p>
<p>Массажер выключился во время массажа</p>	<p>Отсоединение шнура питания от электричества</p>	<p>Убедитесь, что шнур питания не был отключен от электрической розетки</p>
	<p>Нажатие кнопки выключения на панели управления</p>	<p>Убедитесь, что кнопка выключения не была нажата случайно</p>
	<p>Истекло время автоматического таймера через 15 минут непрерывной работы прибора</p>	<p>Включите прибор еще раз</p>
	<p>Активация защиты от перегрева прибора</p>	<p>Отключите прибор от розетки и дайте массажеру остыть</p>

ТЕХНИЧЕСКИЕ ХАРАКТЕРИСТИКИ

Источник питания: 220 В, 50-60 Гц

Максимальная потребляемая мощность: 70 Вт

Вес в упаковке: 3,1 кг.

Автотаймер на 15 мин.

ГАРАНТИЙНЫЕ ОБЯЗАТЕЛЬСТВА

- На настоящий прибор установлен гарантийный срок 12 месяцев с даты продажи. Гарантийное обслуживание подразумевает под собой бесплатный ремонт изделия или замену на аналогичный прибор в случае невозможности ремонта.
- Бесплатное гарантийное обслуживание осуществляется только в случае соблюдения покупателем правил эксплуатации согласно инструкции пользования прибором.
- Повреждения прибора не должны быть следствием потребительского износа.
- Обязательство по гарантийному обслуживанию оказывает организация, продавшая изделие.

ГАРАНТИЙНЫЙ ТАЛОН

Дата продажи _____

Серийный номер прибора _____

Информация о фирме-продавце _____

Изделие проверено, укомплектовано согласно инструкции, механических повреждений не имеет. Претензий нет.

С условиями гарантийного обслуживания согласен.

Подпись покупателя _____